

Piękne kolory do Twojego domu!

WNĘTRZE





Pokoloruj Twój świat i podkreśl to, co dla Ciebie ważne!



JAKIM JESTEŚ KOLOREM?

Farby, które zmieniają mieszkanie w dom.

Nie ma jak w domu! Dom, to jedna z Twoich najważniejszych rzeczy. Żadne inne miejsce nie powie więcej o tym kim jesteś i czym lubisz się otaczać. Ludzie, którzy tu mieszkają, przedmioty i kolory, to trzy najważniejsze części każdego domu. Dwie pierwsze pozostawiamy Tobie, ale chętnie podzielimy się z Tobą tajemnicami kolorów.

Każdy człowiek jest inny również, jeśli chodzi o wybór kolorów. Twój dom to przede wszystkim miejsce, w którym możesz odetchnąć i odnaleźć spokój. Dlatego tak ważne jest wybór kolorów, które lubisz najbardziej, bez względu na to, czy zainspirowały Cię najnowsze trendy czy pozostawiasz wybór kolorów dzieciom.


Jeśli wolisz ostre kontrasty bieli i czerni, czyste i delikatne powierzchnie czy też ciepłe odcienie i tonacje – jesteśmy przekonani, że u nas znajdziesz Twoje ulubione kolory. W Gjøco znajdziesz szeroki wybór wysokiej jakości kolorów, którymi zawsze osiągniesz świetne wyniki. Mamy farby, które zmieniają mieszkanie w dom!



GJOCO



Nie potrzeba wiele, aby ożywić neutralne pomieszczenie.



KOLORY TWORZĄ TWÓJ DOM

Wszyscy jesteśmy pod wpływem otaczających nas barw. Gdy wybierasz kolory do Twojego domu, zastanów się nad tym, co lubisz i jaką funkcję ma pełnić każde pomieszczenie.

Moc kolorów wpływa zarówno na umysł jak i ciało, chociaż nie zawsze zdajemy sobie z tego sprawę. Wybór kolorów, to więcej niż wskazanie co ładne, a co brzydkie. Poniżej kilka wskazówek, które warto przemyśleć, zanim wybierzesz kolory do Twojego domu.

Mocne kolory do aktywnych pomieszczeń Jakie jest przeznaczenie pokoju? Pokój, w którym nie zamierzasz przede wszystkim odpoczywać może mieć mocne, kontrastowe kolory. Wielu z nas woli spokojniejsze, nieco chłodne kolory w sypialni.

Powiększ lub pomniejsz pokój Masz pokój, który wydaje się duży i pusty, a może mały i ciasny? Jasne kolory sprawią, że pokój wyda się większy, ciemne natomiast mają odwrotne działanie.

Maluj według kierunków świata Kierunek, na który wychodzą okna pokoju może być świetną podpowiedzią wyboru kolorów. Pokoje zwrócone na północ mogą potrzebować więcej słońca i ciepła z jasnymi żółto-zielonymi, żółtymi i czerwono-żółtymi barwami.

W pokojach zwróconych na południe dobrze pasują nieco chłodniejsze kolory, np. błękit i zieleń, dające uczucie świeżości.

Co masz w pokoju Mur, stal i różne rodzaje drewna nadają swoistego charakteru każdemu pomieszczeniu. Jeśli chcesz zachować charakter takiego pokoju, warto wybrać słabsze kolory, które nie będą zwracały na siebie takiej uwagi.

Odmienne pokoje czy jednolita kolorystyka Chcesz mieć każdy pokój inny, z własną paletą barw czy wolisz, aby kolory w Twoim domu były jednolite?

Twój dom, Twoja decyzja! Wszystkie porady, to właśnie tylko porady. Może już masz pomysł na pasujące kolory? Wolisz jasne, otwarte przestrzenie, czy wolisz schować się w zaciemnionym kącie lub delektować eksplozją kolorów? Na to pytanie tylko Ty znasz odpowiedź.

Nie możesz znaleźć Twojego wymarzonego koloru na karcie kolorów? Sprzedawca Gjoco chętnie go dla Ciebie wymiesza!





301 Blanco	0401-G42Y	334 Hyasint	1102-Y10R	315 Café	S 1005-Y30R	340 Velvet	S 1002Y
302 Hvitveis	0501-Y01R	306 Lys Antikk	0802-G98Y	338 Amaryllis	S 2005-Y40R	341 Basalt	S 1502Y
305 Egghvit	0502-Y	313 Mohair	1104-Y24R	316 Lys Mocca	1806-Y49R	342 Akasie	2903-Y30R
333 Myrull	S 0502-Y	335 Skygge	1603-Y31R	317 Skimmer	2004-Y50R	343 Aroma	3504-Y19R
303 Kalkhvit	0801-Y25R	336 Cumulus	2303-Y14R	339 Eikenøtt	3606-Y29R	344 Grafitti	S 5502Y
304 Perlemor	0803-Y11R	337 Ørkensand	S 2005-Y30R	323 Krydder	4207-Y42R	345 Natt	6303-Y43R



346 Ekte hvit	S 0300N	351 Perlehvit	S 0500N	357 Skjellsand	S 1000N	363 Regnskygge	S 1502-R50B
318 Dis	S 1500N	352 Grålut	S 2000N	358 Bergkrystall	S 2500N	364 Lilje	S 2005-R50B
347 Sementgrå	S 3000N	353 Tinn	S 3500N	359 Leire	S 4000N	365 Sorbet	S 3010-R50B
348 Rav	S 4500N	354 Jerngrå	S 5000N	360 Avokado	S 5500N	366 Harmoni	S 6005-R50B
349 Kvartsgrå	S 6000N	355 Granitt	S 6500N	361 Lys ibenholt	S 7000N	367 Enebær	6309-R37B
350 Anis	S 7500N	356 Sort oliven	S 8000N	362 Varg	S 8500N	368 Havn	S 8010-R50B





Pamiętaj, że farbami Gjøco możesz malować w jakim kolorze pragniesz! Pokaż sprzedawcy Twój wymarzony kolor, żeby mógł go dla Ciebie wymieszać!

369 Vinterlys S 1015-R80B	375 Blåis S 1002-B	381 Mynte S 1005-B20G	387 Frost 1706-G15Y
370 Fiol S 2010-R80B	376 Anemone S 2005-B	382 Havbris S 2010-B30G	388 Nordlys S 3005-G20Y
371 Skyggespill S 3010-R90B	377 Aftenbris S 3010-B	383 Jade S 4020-B10G	389 Rustikk S 2502-G
372 Sommernatt S 5010-R90B	378 Frostnatt S 4010-B10G	384 Korall S 4020-B	390 Salvie S 4005-B20G
373 Tindeblå S 5020-R90B	379 Blåstål 6108-B08G	385 Aften S 4030-B	391 Papaya S 5010-B50G
374 Hav S 6030-R90B	380 Kaprifol S 7010-R90B	386 Dråpe S 6020-B	392 Smaragd S 6010-B10G



393 Coconut milk 0603-Y22R	399 Morild 0507-R45B	404 Silke 2306-Y47R	410 Lind S 1002-Y50R
394 Kornaks 0809-Y08R	400 Orkidé S 0510-R30B	405 Slør S 3010-Y50R	411 Dugg S 2005-Y80R
395 Dijon S 1020-Y10R	327 Rosa drøm S 1030-R20B	406 Duggrose 3923-Y74R	412 Daggry S 3005-Y80R
396 Mango 1435-Y07R	401 Cayenne S 1575-R10B	407 Chili 4436-Y81R	413 Cuzco S 5005-Y80R
397 Rakle 2642-Y22R	402 Calandiva S 3060-R10B	408 Høstblad S 2070-Y70R	414 Pepperkorn S 6005-Y80R
398 Ingefær 2120-Y06R	403 Dyp rubin S 5040-R10B	409 Solnedgang S 3060-Y70R	415 Koriander 7003-R01B





GJOCO

POŁYSK CZY MAT?

Oto krótkie wprowadzenie w świat połysku oraz kilka wskazówek, co pasuje do różnych powierzchni w Twoim domu.

Stopnie połysku wskazują połysk farby w skali od 0 do 100, gdzie 100 to wysoki połysk. Stopień połysku to wybór praktyczności lub ładnego wyglądu. Farba z połyskiem uwydatnia wszelkie nierówności, a podłoga wymaga dokładniejszego przygotowania, jednak gładkie, połyskujące powierzchnie są bardziej wytrzymałe i łatwiejsze w pielęgnacji. Matowa farba zakrywa nierówności podłoża i daje idealny, ekskluzywny i trwały wynik końcowy. Jednak brud i kurz łatwiej przyczepia się do farby matowej, dlatego też nie zalecamy stosowania jej do malowania kuchni i łazienek.



PRAKTYCZNIE

To najczęstsza rada pasująca do wszystkich powierzchni, dzięki której łatwiej będzie utrzymać czystość w domu.

Sufit: zasadniczo powinien być malowany farbą matową, aby ukryć nierówności i uniknąć łuszczenia. Matowy jedwab zalecany jest do sufitów panelowych w pokoju dziennym i kuchni.

Ściany: mur, gips, płyty i tkaniny najlepiej pokryć farbą matową. W pokojach dziecięcych i w przedpokojach świetnie sprawdza się matowy jedwab, który ułatwia mycie. W kuchni najlepiej użyć matowy jedwab, który zalecamy również na ściany z paneli.

Listwy i futryny: do futryn drzwiowych i okiennych oraz listew zalecamy matowy jedwab lub półpołysk. Jeśli nie chcesz uwydatnić listew przysufitowych, możesz pomalować je tą samą farbą, co sufit.

Łazienka: w łazience należy stosować farbę do mokrych pomieszczeń. Jest to z reguły farba z półpołyskiem, z gęstszymi porami i dodatkiem środka

przecigrzybicznego. Ściany panelowe w łazienkach należy malować tak samo jak w suchych pomieszczeniach. Zalecamy stosowanie matowego jedwabiu i półpołysku.

Podłoga: do wszystkich rodzajów podłóg zalecamy półpołysk, który daje trwalszą podłogę i ułatwia utrzymanie czystości.

ŁADNIE

Kilka wskazówek dla wszystkich, którzy nie myślą głównie o sprzątaniu!

Odczucie przestrzeni zmienia się zależnie od stopnia połysku. Matowe ściany zdają się być nieco oddalone, a ściany z połyskiem wydają się być bliżej. Długi, wąski przedpokój będzie krótszy, jeśli pomalujemy krótszą ścianę farbą z połyskiem, a dłuższe ściany farbą matową.

Jeśli pragniesz ożywić pokój, pomaluj jedną ze ścian farbą o innym stopniu połysku zamiast wybierać kolor kontrastowy. Osiągniesz podobny efekt w subtelniejszy sposób.

GJOCO


STOPNIE POŁYSKU:




01 Pełny mat



05 Mat



10 Matowy jedwab




15 Matowy jedwab



25 Półpołysk



40 Półpołysk



80 Połysk

TWÓJ DOM, TWOJE KOLORY

Wybierz kolory najlepiej pasujące Tobie i w Twoim domu. Pragniesz odpoczywać, czy może szukasz inspiracji? Z farbami Gjoco możesz osiągnąć wszystko!



INTERIØR 02



Sufit
Wodorozcieńczalna, całkowicie matowa farba PVA do wnętrza idealna jako grunt i warstwa wierzchnia na sufitach z płyt konstrukcyjnych, tynku, betonu, włókna, szpachli piaskowej. Narzędzia myć wodą.

INTERIØR 10



Salon i pokój dzienny
Wodorozcieńczalna farba akrylowa. Matowy jedwab. Nadaje się do warstwy pośredniej oraz wierzchniej na ścianach z płyt konstrukcyjnych, pokrytych tapetami, włóknem szklanym, szpachlą piaskową, betonem. Może być użyta jako grunt. Narzędzia myć wodą.

INTERIØR 25



Pomieszczenia mokre
Wodorozcieńczalna, półmatowa farba akrylowa nadająca się do warstwy pośredniej oraz wierzchniej na ścianach z płyt konstrukcyjnych, tapet, włókna szklanego, szpachli piaskowej, betonu. Narzędzia myć wodą.

FASHION 15



Drewno, panele i wnętrza
Wodorozcieńczalna farba olejna do wnętrza, matowy jedwab. Nadaje się jako warstwa pośrednia i wierzchnia na drzwiach wewnętrznych, oknach, futrynach, listwach, meblach, wyposażeniu wnętrza i panelach. Narzędzia myć wodą.

FASHION 40



Drewno, panele i wnętrza
Wodorozcieńczalna, półmatowa farba olejna do wnętrza. Nadaje się jako warstwa pośrednia i wierzchnia do drzwi wewnętrznych, okien, futryn, listew, mebli, wyposażenia wnętrza i paneli. Narzędzia myć wodą.

FASHION 80



Drewno, panele i wnętrza
Wodorozcieńczalna farba olejna o pełnym połysku do wnętrza. Nadaje się jako warstwa pośrednia i wierzchnia do drzwi wewnętrznych, okien, futryn, listew, mebli, wyposażenia wnętrza i paneli. Narzędzia myć wodą.

BLISS 10



Ściany i panele
Matowy jedwab. Przyjazna dla zdrowia farba akrylowa do ścian, paneli, włókna szklanego, tapet, tynku i betonu. Bezzapachowa, wolna od rozpuszczalników i szkodliwego odparowywania. Zalecana przez Norweskie Stowarzyszenie Chorych na Astmę i Alergię. Narzędzia myć wodą.

BLISS 30



Ściany, panele i listwy
Półpołysk. Przyjazna dla zdrowia farba akrylowa do ścian, paneli, listew, włókna szklanego, tapet, tynku i betonu. Bezzapachowa, wolna od rozpuszczalników i szkodliwego odparowywania. Zalecana przez Norweskie Stowarzyszenie Chorych na Astmę i Alergię. Narzędzia myć wodą.

SUPERMATT ROM 01



Farba akrylowa do ścian
Wodorozcieńczalna, całkowicie matowa farba akrylowa do ścian, która daje głębię koloru i piękny, kojący wynik bez przebieć. Nadaje się jako warstwa środkowa i wierzchnia do pokrycia powierzchni płyt konstrukcyjnych, tapet, tynku, betonu, szpachli piaskowej i in. Do paneli zaleca się farbę Gjoco Superfinish lub Fashion 40. Narzędzia myć w wodzie.

SPERREGRUNN



Sperregrunn | Grunt izolujący
Wodorozcieńczalny grunt matowy do użytku wewnętrznego. Zapobiega krwawieniu drewna i wyciekaniu żywicy ze słojów. Zapobiega przebijaniu odbarwień pochodzących m. in. od nikotyny, sadzy oraz innych substancji barwiących na powierzchniach malowanych jak np. panele, płyty gipsowe i konstrukcyjne, tapety oraz na starych murach/tynkach/betonie. Ma dobrą przyczepność i izoluje przebarwione podłoże. Nie należy stosować na nowym betonie. Czyścić wodą.

SUPERFINISH 15



Drewno i panele
Matowy jedwab. Wodorozcieńczalna, specjalnie opracowana farba akrylowa do warstwy pośredniej i wierzchniej do drzwi, okien, futryn, listew, wyposażenia wnętrza i paneli. Farba ma bardzo dobrą przyczepność i właściwości kryjące. Pasuje również do podłoży na bazie oleju. Tworzy odporną, twardą i zmywalną powierzchnię. Narzędzia myć wodą.

SUPERFINISH 40



Wnętrza, drzwi i listwy
Półmat.
Wodorozcieńczalna, specjalnie opracowana farba akrylowa do warstwy pośredniej i wierzchniej do drzwi, okien, futryn, listew, wyposażenia wnętrza i paneli. Farba ma bardzo dobrą przyczepność i właściwości kryjące. Pasuje również do podłoży na bazie oleju. Tworzy odporną, twardą i zmywalną powierzchnię. Narzędzia myć wodą.



www.gjoco.no

Kolory przedstawione na zdjęciach należy traktować poglądowo. Gjoco nie odpowiada za odchylenia barw. Kolory na wzornikach są jedynie wskazówką. Odcienie mogą różnić się m. in. ze względu na podłoże, stosunek światła i gruntowanie.