




Bejca tarasowa Herregård jest dostępna w dwóch wersjach: wodnej oraz olejnej. Koloryt drewna zostanie wydobyty po użyciu bejcy tarasowej Herregård. Bejca, dzięki swojej transparentności, podkreśla strukturę drewna oraz nadaje drewnu nowego blasku i naturalnego świeżego wyrazu. Bejca wnika również w strukturę drewna co zapewnia ochronę impregnacyjną. Impregnując taras unikniesz prac konserwacyjnych oraz zyskasz dobrą ochronę przed słońcem, deszczem i zimnem. Bejca chroni również przed szkodliwym promieniowaniem UV i może być użyta w wielu pięknych kolorach.



NA BAZIE WODY



NA BAZIE OLEJU

Skontaktuj się z najbliższym sprzedawcą Gjøco, aby zobaczyć próbki wszystkich naszych wariantów kolorystycznych. Znajdź swojego przedstawiciela produktów Gjøco na [gjoco.no](http://gjoco.no)

**W WIELU KOLORACH!**

Radość z chwil spędzanych na tarasie

# BEJCA TARASOWA



Odśwież swój taras przed rozpoczęciem sezonu, aby był gotowy na czas ciepłych wieczorów spędzanych w gronie rodziny i przyjaciół.



## SPOSÓB UŻYCIA

Surowe, zaimpregnowane drewno musi schnąć przez co najmniej 1-2 miesiące, zanim będzie mogło zostać poddane obróbce. Nieheblowane / surowe drewno zaleca się jedynie przemyć środkiem Gjøco Kratfvask przed nałożeniem bejcy tarasowej.

### MYCIE SZCZOTKOWANIE SPŁUKIWANIE BEJCOWANIE

Wcześniej bejcowane drewno spłukać zimną wodą, po czym za pomocą pędzla, wałka lub natrysku niskociśnieniowego aplikować Gjøco Terrasserens.

Pozostawiać środek do czyszczenia drewna na ok 10 min (środek Terrasserens nie może zostać pozostawiony do wyschnięcia) i wyszoruj sztywną szczotką do czysta. W razie potrzeby zabieg powtórzyć.

Następnie spłucz dokładnie dużą ilością zimnej wody i pozostaw do wyschnięcia przez co najmniej 2-4 dni, w zależności od warunków otoczenia. Drewno musi być całkowicie suche przed nałożeniem bejcy.

Sprawdź prognozę pogody. Unikaj aplikacji w silnym słońcu, niskich temperaturach lub deszczu. Pamiętaj, że niskie temperatury przedłużą czas jej schnięcia.



Wybierając wodną Bejcę Tarasową Herregård marki Gjøco, nakładaj tylko jedną warstwę. Temperatura musi wynosić minimum + 10. Nie bejcz w czasie deszczu lub jego prawdopodobieństwa. Nakładaj bejcę na całej długości deski za pomocą wałka (zaleca się umieszczenie wałka na kij teleskopowym) - nadmiar produktu rozwałkować w kierunku usłojenia.



Wybierając olejną Bejcę Tarasową Herregård marki Gjøco, możesz ją aplikować w niskich temperaturach do 0 stopni. Więcej warstw zapewnia większy połysk i dłuższą trwałość. Bejcę nakładaj za pomocą wałka i wyrównuj pędzlem dla uzyskania najlepszego rezultatu.



Gjøco Terrasserens to skuteczny środek czyszczący do usuwania z drewna oleju, bejcy, brudu i zanieczyszczeń. Zarazem czyszczy i wybiela oraz odświeża kolor desek tarasowych jak i mebli ogrodowych. Produkt łatwy w użyciu, nie należy rozcieńczać. Zwiłż deski, nałóż środek Terrasserens, pozwól mu działać, wyszoruj i dobrze spłucz czystą wodą. Pamiętaj o odzieży ochronnej!



Zaleca się coroczne mycie tarasu za pomocą Gjøco Husvask, aby zachować świeżość drewna na jak najdłużej.

Więcej szczegółowych informacji i czasów schnięcia znajdziesz w karcie specyfikacji produktu na [gjoco.no](http://gjoco.no)





Jedna warstwa wystarczy!

# BEJCA WODNA

Pozostawia matowe, eleganckie oraz wytrzymałe wykończenie. Zapobiega pękaniu i sinieniu drewna. Bejca jest łatwa w użyciu i może być zmieszana z wieloma kolorami. Stosować na tarasach, zarówno na świeżym, jak i starym impregnowanym uprzednio drewnie. Zapewnia ochronę do 3 lat. Dostępny w opakowaniach o pojemności 3 i 10 litrów.



9053 Miód, wodna



676 Dziegiowy brąz, wodna



623 Teak birmański, wodna



90000 Brąz tarasowy, wodna



9051 Mahoń, wodna



9052 Drewno egzotyczne, wodna




90001 Górski bryza, wodna



6017 Lava, wodna



6022 Shimmergrå, wodna



6016 Jagody jałowca, wodna



6013 Skifergrå, wodna



6010 Perła, wodna



6018 Chrzan, wodna



6021 Szary naturalny, wodna



Wykończenie matowe lub z połyskiem zależy od ilości zastosowanych warstw.

# OLEJNA BEJCA TARASOWA

Najlepsza ochrona drewna o wyjątkowo długiej trwałości. Bardzo trwała i odporna na warunki atmosferyczne bejca tarasowa. Nadaje drewnu głębie i blask. Łatwa w aplikacji, można jej używać do 0°, szybki efekt wodoodporny. Odporny na deszcz po 1 godzinie. Stosować na impregnowanym drewnie, takim jak tarasy, parawany osłonowe i meble ogrodowe. Nadaje się również do twardych i oszlifowanych rodzajów drewna takich jak modrzew syberyjski, hartowane oraz poddane impregnacji najwyższej klasy sośnie i jesionie. Na nowe podłogi i drewno twarde zaleca się tylko 1 warstwę. 3-5 lat odstepu między zastosowaniem. Dostępny w opakowaniach 3 i 10 litrów.




Kragerø, olejna



Dziegiowy brąz, olejna



Teak birmański, olejna



Lauer, olejna



Angvik, olejna



Vikerkilen, olejna



Risør, olejna



Frøya, olejna



Jotunheimen, olejna



Salholmen, olejna



Gylden gul, olejna



Søgne, olejna



Lindesnes, olejna



Hitra, olejna

Warianty kolorystyczne w tym przewodniku mają charakter orientacyjny. Kolory mogą różnić się w zależności od oświetlenia, podłoża i ilości zastosowanych warstw.